

Корпусная конструкция

Перв. примен.

Справ. №

Подп. и дата

Инв. № дцкл.

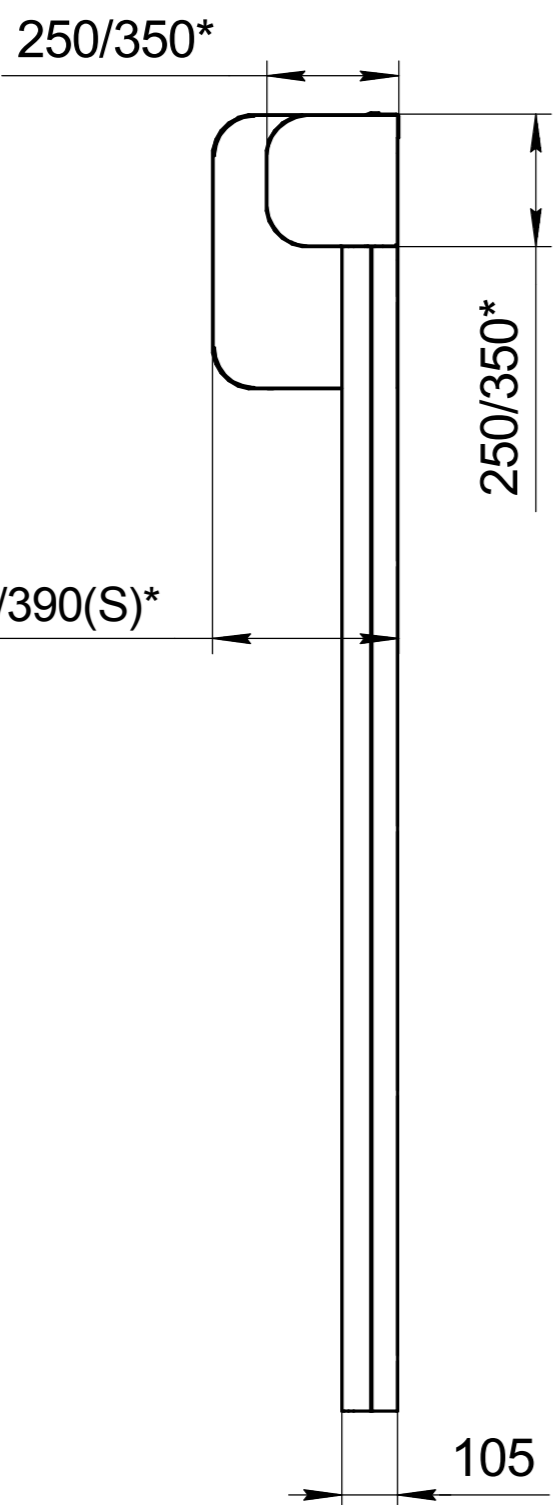
Взам. инв. №

Подп. и дата

Инв. № подл.

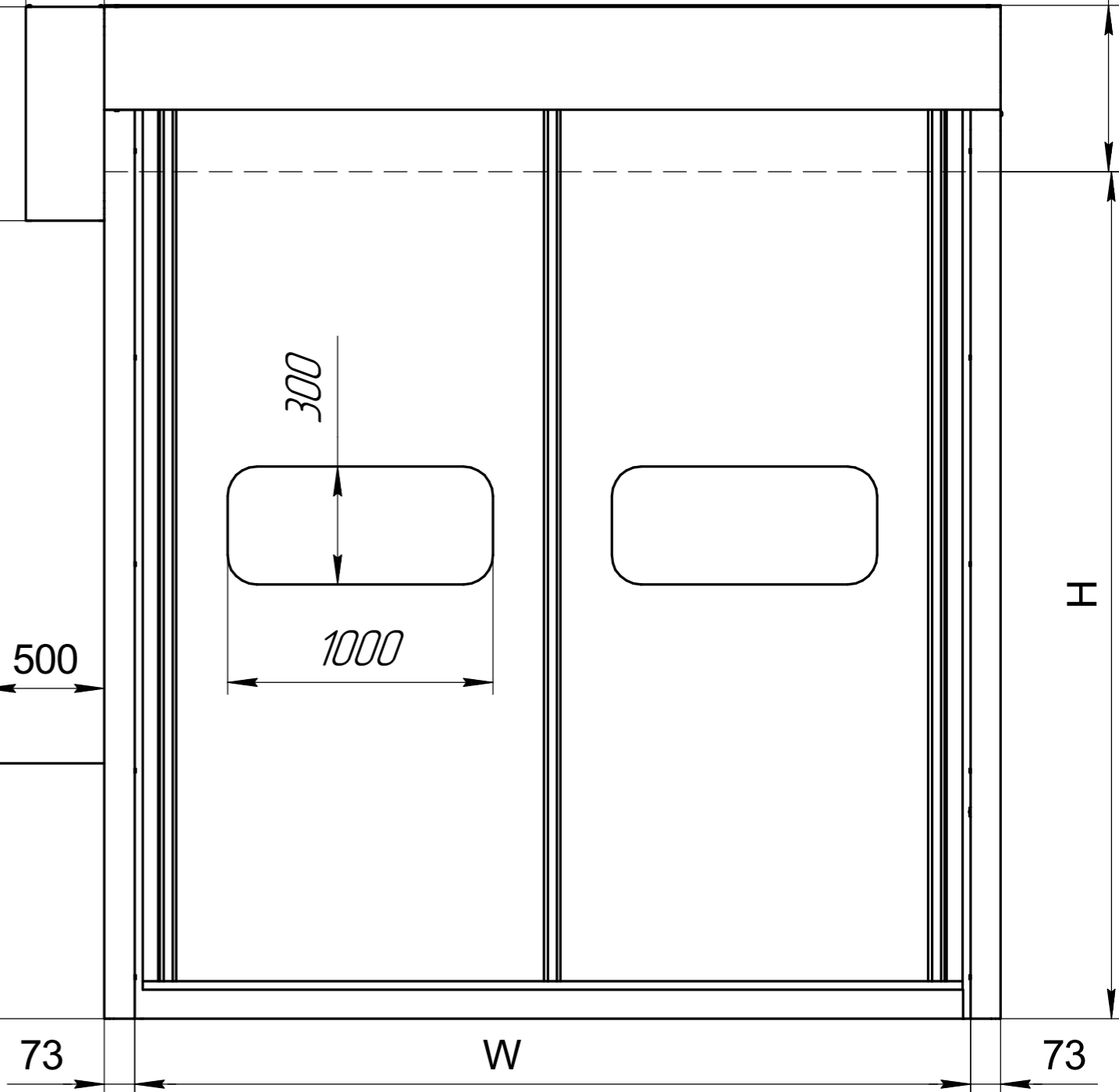
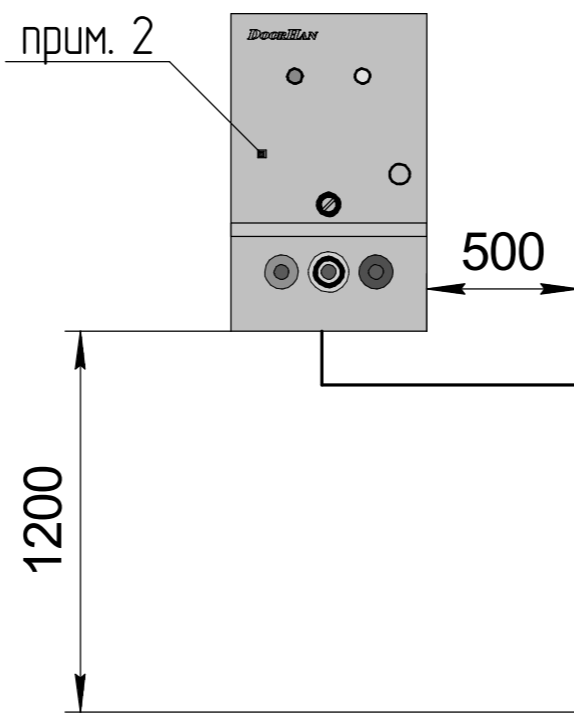
W - ширина проема.
H - высота проема.

450/550*



220(D)/170(S)/210(S)*

580(D)/425(S)/475(S)*



- * - значение для ворот, высота проема которых более 2800 мм;
- 380V (3 фазы+нейтраль+земля)/220V(1 фаза+нейтраль+земля) подвести к месту установки блока управления скоростных ворот.
- S - значение при условии выбора привода "DoorHan_Servo";
- D - значение при условии выбора привода "DoorHan".
- "Окна во всю ширину" и "Максимально прозрачное полотно" рассчитываются индивидуально в зависимости от W и H;
- Для получения более подробной информации обращайтесь в компанию "DoorHan".

					Скоростные рулонные ворота					
					SpeedRoll SDF			Лит.	Масса	Масштаб
					(привод сбоку)					
Изм.	Лист	№ докум.	Подп.	Дата	Лист		Листов			
Разраб.										
Проб.										
Т.контр.										
Н.контр.										
Утв.										
					DOORHAN®					